

GUQ シャワー付

1缶2水 点検お知らせ 設計上の標準使用期間 10年

●給排気の方向は後方(Aタイプ)及び側方(Bタイプ)へ取り出しできます。

GUS ふる専用

点検お知らせ 設計上の標準使用期間 10年

●給排気の方向は後方(Aタイプ)及び側方(Bタイプ)へ取り出しできます。

5.9号シャワー 浴室内設置バランス形 特監法対象商品

給水位置	給湯位置	外装	シャワー	他栓給湯	給湯・ふる同時使用
上部前方	無	SUS430	○	×	×

〈二本管給排気型〉 GUQ-5D BL BF-DP

給湯	TG 13.4kW(11,500kcal/h) LPG 13.4kW(0.96kg/h)
ふる	TG 10.5kW(9,000kcal/h) LPG 10.5kW(0.75kg/h)

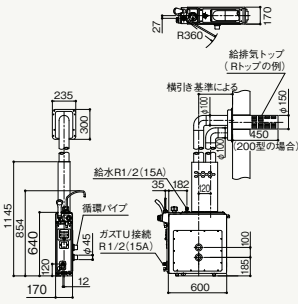
(TGは13Aの値です。12Aは若干小さくなります。)
【給排気トップ径】φ150(壁穴径φ160)
【給気】φ100 【排気】φ100

希望小売価格
¥229,680(税抜 ¥208,800)

セット価格

Rトップ200型	¥15,070(税抜 ¥13,700)
給排気管セットA又はB	¥16,390(税抜 ¥14,900)
(後方給排気用)A	7007507
(側方給排気用)B	7007604

合計価格
¥261,140(税抜 ¥237,400)



- ※この図面は後方給排気です。他に側方給排気もあります。
- 浴槽に湯(水)がある場合、シャワーの能力が落ちます。
 - シャワー使用時にはふる温度も上昇します。
 - バランス形ガスふるがまのガス接続口は、可とう管接続で、下向きストレート形です。(R1/2TU接続)
 - 5.9号、4.6号切替
 - その他各種の給排気トップはP.212をご覧ください。

B 8L8H032126
グリーン購入法適合商品

型	ガス種	品コード	型	ガス種	品コード
L	LPG	001BE01	R	LPG	001BE11
L	12A-13A	001BE07	R	12A-13A	001BE17

ふる専用 浴室内設置バランス形 特監法対象商品

給水位置	給湯位置	外装	シャワー	他栓給湯	給湯・ふる同時使用
無	無	SUS430	×	×	×

〈二本管給排気型〉 GUS-100D BF-DP

ふる	TG 9.8kW(8,400kcal/h) LPG 9.8kW(0.70kg/h)
----	--

(TGは13Aの値です。12Aは若干小さくなります。)
【給排気トップ径】φ150(壁穴径φ160)
【給気】φ100 【排気】φ100

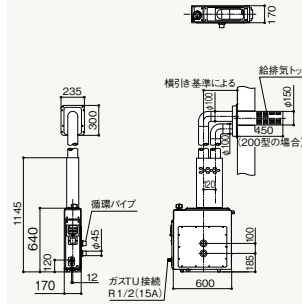
希望小売価格
¥144,870(税抜 ¥131,700)

セット価格

Rトップ200型	¥15,070(税抜 ¥13,700)
給排気管セットA又はB	¥16,390(税抜 ¥14,900)
(後方給排気用)A	7007507
(側方給排気用)B	7007604

合計価格
¥176,330(税抜 ¥160,300)

●その他各種の給排気トップはP.212をご覧ください。



※この図面は後方給排気です。他に側方給排気もあります。

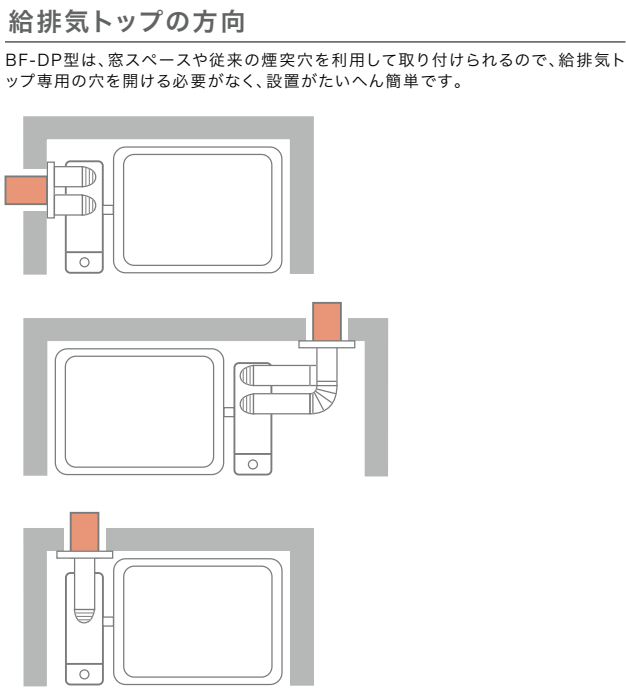
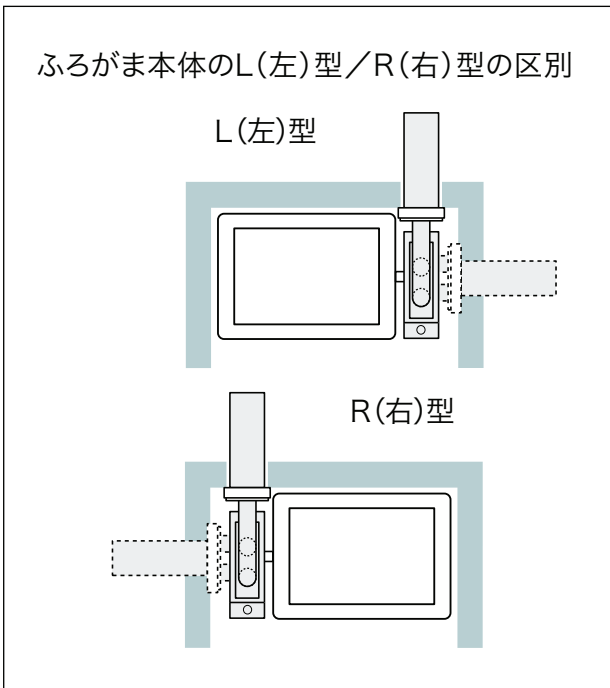
GUS-51からの取り替え給排気トップ

GUS-51から取り替える場合、現行給排気トップとの互換性がないため、下記の給排気トップに交換が必要です。

本体	タイプ	対応トップ	希望小売価格(税込)	品コード
GUS-100D用 φ100給排気トップ (GUS-51取り替え時)	丸型	Wトップ200D	¥13,860(税抜 ¥12,600)	0706693
		Wトップ300D	¥13,860(税抜 ¥12,600)	0706694
	薄型角	WUトップ200D	¥18,810(税抜 ¥17,100)	0706695
		WUトップ300D	¥18,810(税抜 ¥17,100)	0706696

※腐食がない場合、WUトップは再利用が可能です。

型	ガス種	品コード	型	ガス種	品コード
L	LPG	002BD01	R	LPG	002BD11
L	12A-13A	002BD07	R	12A-13A	002BD17



●F・FFA・FFBなどの屋内設置型の給湯機器の工事は、「ガス消費機器設置監督者」または「液化石油ガス設備士」の監督のもとおこなってください。
●ご購入・お取り替えに際しては、施工条件や水道圧などにより能力または使い勝手に差が生じる事があります。くわしくは販売店または弊社までご相談ください。 部材などくわしくは P.195 をご覧ください。