

## GBSQ シャワー付

8.5号

2缶  
2水  
点検  
お知らせ

給湯・ふる同時使用可能 グリーン購入法適合商品

設計上の  
標準使用期間 **10年**

### 8.5号シャワー 浴室内設置バランス形

特監法対象商品

| 給水位置 | 給湯位置 | 外装     | シャワー | 他栓給湯 | 給湯・ふる同時使用 |
|------|------|--------|------|------|-----------|
| 前    | 上部前方 | SUS430 | ○    | ○    | ○         |

#### GBSQ-820D

BF

希望小売価格  
**¥207,240**(税抜 ¥188,400)

セット価格

DL給排気トップ201 S.B ¥22,550(税抜 ¥20,500)

合計価格  
**¥229,790**(税抜 ¥208,900)

その他の各種の給排気トップは [P.212](#)~をご覧ください。

**給湯** TG.....18.6kW(16,000kcal/h)  
LPG.....17.5kW(1.25kg/h)

**ふる** TG.....8.4kW(7,200kcal/h)  
LPG.....8.4kW(0.60kg/h)

**同時** TG.....26.5kW(22,800kcal/h)  
LPG.....25.6kW(1.83kg/h)

(TGは13Aの値です。12Aは若干小さくなります。)

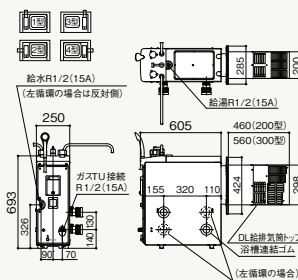
※ガス種がLPGの場合、8号シャワーとなります。

| 型  | ガス種     | 品コード    |
|----|---------|---------|
| 1型 | LPG     | 001FD01 |
| 1型 | 12A・13A | 001FD07 |

| 型  | ガス種     | 品コード    |
|----|---------|---------|
| 3型 | LPG     | 001FD11 |
| 3型 | 12A・13A | 001FD17 |



写真は3型です。



この図は1型(右循環、後方給排気)です。  
※3型(左循環、後方給排気)の場合は浴槽連結ゴムの位置、及び給水接続口が正面から見て反対方向の図となります。  
浴槽連結ゴムは手前が低く、奥が高くなります。  
また、2型、4型は側方給排気です。2型は右循環、左側方給排気。4型は左循環、右側方給排気です。循環口の位置は、1型、3型と同じように異なります。

●8.5号、4.4号、2.3号切替

### 8.5号シャワー 浴室内設置バランス形

特監法対象商品

| 給水位置 | 給湯位置 | 外装       | シャワー | 他栓給湯 | 給湯・ふる同時使用 |
|------|------|----------|------|------|-----------|
| 上部後方 | 上部後方 | SUS443J1 | ○    | ○    | ○         |

#### GBSQ-821D BL

BF

希望小売価格  
**¥224,620**(税抜 ¥204,200)

セット価格

DL給排気トップ201 S.B ¥22,550(税抜 ¥20,500)

合計価格  
**¥247,170**(税抜 ¥224,700)

その他の各種の給排気トップは [P.212](#)~をご覧ください。

**給湯** TG.....18.6kW(16,000kcal/h)  
LPG.....17.5kW(1.25kg/h)

**ふる** TG.....8.4kW(7,200kcal/h)  
LPG.....8.4kW(0.60kg/h)

**同時** TG.....26.5kW(22,800kcal/h)  
LPG.....25.6kW(1.83kg/h)

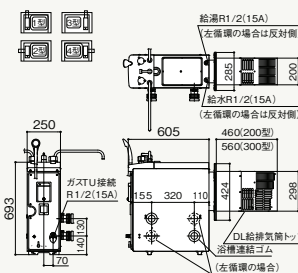
(TGは13Aの値です。12Aは若干小さくなります。)

| 型  | ガス種     | 品コード    |
|----|---------|---------|
| 1型 | LPG     | 001FE01 |
| 1型 | 12A・13A | 001FE07 |

| 型  | ガス種     | 品コード    |
|----|---------|---------|
| 3型 | LPG     | 001FE11 |
| 3型 | 12A・13A | 001FE17 |



写真は3型です。



この図は1型(右循環、後方給排気)です。  
※3型(左循環、後方給排気)の場合は浴槽連結ゴムの位置、及び給水接続口が正面から見て反対方向の図となります。  
浴槽連結ゴムは手前が低く、奥が高くなります。  
また、2型、4型は側方給排気です。2型は右循環、左側方給排気。4型は左循環、右側方給排気です。循環口の位置は、1型、3型と同じように異なります。

●8.5号、4.4号、2.3号切替



部材などわくはくは [P.195](#)~をご覧ください。

本カタログに記載しております全商品の価格は希望小売価格です。また税込価格(税抜価格)をそれぞれ記しております。

## GBSQ シャワー付

6.5号

2缶  
2水  
点検  
お期せ

給湯・ふる同時使用可能

設計上の  
標準使用期間  
10年

### 6.5号シャワー 浴室内設置バランス形

特監法対象商品

| 給水位置 | 給湯位置 | 外装     | シャワー | 他栓給湯 | 給湯・ふる同時使用 |
|------|------|--------|------|------|-----------|
| 前    | 上部前方 | SUS430 | ○    | ○    | ○         |

#### GBSQ-620D

BF

|    |     |                      |
|----|-----|----------------------|
| 給湯 | TG  | 14.5kW(12,500kcal/h) |
|    | LPG | 13.7kW(0.98kg/h)     |
| ふる | TG  | 9.9kW(8,500kcal/h)   |
|    | LPG | 9.9kW(0.71kg/h)      |
| 同時 | TG  | 24.0kW(20,600kcal/h) |
|    | LPG | 23.1kW(1.65kg/h)     |

(TGは13Aの値です。12Aは若干小さくなります。)

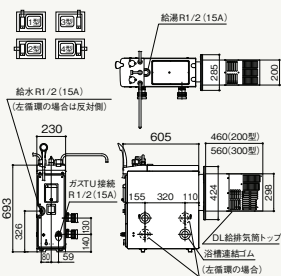
希望小売価格  
¥194,810(税抜 ¥177,100)

セット価格

DL給排気トップ201 S.B ¥22,550(税抜 ¥20,500)

合計価格  
¥217,360(税抜 ¥197,600)

その他各種の給排気トップは P.212~ をご覧ください。



この図は1型(右循環、後方給排気)です。  
※3型(左循環、後方給排気)の場合は浴槽連結ゴムの位置、及び給水接続口が正面から見て反対方向の図となります。浴槽連結ゴムは手前が低く、奥が高くなります。また、2型、4型は側方給排気です。2型は右循環、左側方給排気。4型は左循環、右側方給排気です。循環口の位置は、1型、3型と同じように異なります。

●6.5号、4.4号、2.3号切替

グリーン購入法適合商品



写真は3型です。

| 型  | ガス種     | 品コード    | 型  | ガス種     | 品コード    |
|----|---------|---------|----|---------|---------|
| 1型 | LPG     | 001FF01 | 3型 | LPG     | 001FF11 |
| 1型 | 12A・13A | 001FF07 | 3型 | 12A・13A | 001FF17 |

### 6.5号シャワー 浴室内設置バランス形

特監法対象商品

| 給水位置 | 給湯位置 | 外装       | シャワー | 他栓給湯 | 給湯・ふる同時使用 |
|------|------|----------|------|------|-----------|
| 上部後方 | 上部後方 | SUS443J1 | ○    | ○    | ○         |

#### GBSQ-621D BL

BF

|    |     |                      |
|----|-----|----------------------|
| 給湯 | TG  | 14.5kW(12,500kcal/h) |
|    | LPG | 13.7kW(0.98kg/h)     |
| ふる | TG  | 9.9kW(8,500kcal/h)   |
|    | LPG | 9.9kW(0.71kg/h)      |
| 同時 | TG  | 24.0kW(20,600kcal/h) |
|    | LPG | 23.1kW(1.65kg/h)     |

(TGは13Aの値です。12Aは若干小さくなります。)

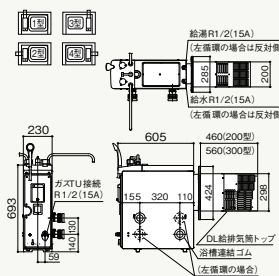
希望小売価格  
¥219,780(税抜 ¥199,800)

セット価格

DL給排気トップ201 S.B ¥22,550(税抜 ¥20,500)

合計価格  
¥242,330(税抜 ¥220,300)

その他各種の給排気トップは P.212~ をご覧ください。



この図は1型(右循環、後方給排気)です。  
※3型(左循環、後方給排気)の場合は浴槽連結ゴムの位置、及び給水接続口が正面から見て反対方向の図となります。浴槽連結ゴムは手前が低く、奥が高くなります。また、2型、4型は側方給排気です。2型は右循環、左側方給排気。4型は左循環、右側方給排気です。循環口の位置は、1型、3型と同じように異なります。

●6.5号、4.4号、2.3号切替

グリーン購入法適合商品



写真は3型です。

| 型  | ガス種     | 品コード    | 型  | ガス種     | 品コード    |
|----|---------|---------|----|---------|---------|
| 1型 | LPG     | 002AB01 | 3型 | LPG     | 002AB11 |
| 1型 | 12A・13A | 002AB07 | 3型 | 12A・13A | 002AB17 |

### 6号シャワー 浴室内設置バランス形

特監法対象商品

| 給水位置 | 給湯位置 | 外装     | シャワー | 他栓給湯 | 給湯・ふる同時使用 |
|------|------|--------|------|------|-----------|
| 前    | 上部前方 | SUS430 | ○    | ○    | ○         |

共用ダクト専用品

#### GBSQ-620D-D

BF

|    |     |                      |
|----|-----|----------------------|
| 給湯 | TG  | 13.4kW(11,500kcal/h) |
|    | LPG | 13.2kW(0.94kg/h)     |
| ふる | TG  | 9.9kW(8,500kcal/h)   |
|    | LPG | 9.9kW(0.71kg/h)      |
| 同時 | TG  | 22.8kW(19,600kcal/h) |
|    | LPG | 22.5kW(1.61kg/h)     |

(TGは13Aの値です。12Aは若干小さくなります。)

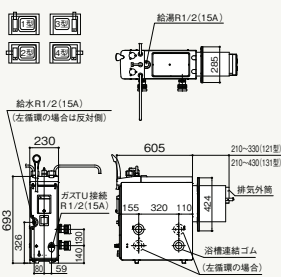
希望小売価格  
¥194,810(税抜 ¥177,100)

セット価格

DL給排気トップダクトDC0121 ¥16,390(税抜 ¥14,900)

合計価格  
¥211,200(税抜 ¥192,000)

その他各種の給排気トップは P.212~ をご覧ください。



この図は1型(右循環、後方給排気)です。  
※3型(左循環、後方給排気)の場合は浴槽連結ゴムの位置、及び給水接続口が正面から見て反対方向の図となります。浴槽連結ゴムは手前が低く、奥が高くなります。また、2型、4型は側方給排気です。2型は右循環、左側方給排気。4型は左循環、右側方給排気です。循環口の位置は、1型、3型と同じように異なります。

●6.0号、4.1号、2.1号切替

グリーン購入法適合商品



写真は3型です。

| 型  | ガス種     | 品コード    | 型  | ガス種     | 品コード    |
|----|---------|---------|----|---------|---------|
| 1型 | LPG     | 002AA01 | 3型 | LPG     | 002AA11 |
| 1型 | 12A・13A | 002AA07 | 3型 | 12A・13A | 002AA17 |

### 6号シャワー 浴室内設置バランス形

特監法対象商品

| 給水位置 | 給湯位置 | 外装       | シャワー | 他栓給湯 | 給湯・ふる同時使用 |
|------|------|----------|------|------|-----------|
| 上部後方 | 上部後方 | SUS443J1 | ○    | ○    | ○         |

共用ダクト専用品

#### GBSQ-621D-D BL

BF

|    |     |                      |
|----|-----|----------------------|
| 給湯 | TG  | 13.4kW(11,500kcal/h) |
|    | LPG | 13.2kW(0.94kg/h)     |
| ふる | TG  | 9.9kW(8,500kcal/h)   |
|    | LPG | 9.9kW(0.71kg/h)      |
| 同時 | TG  | 22.8kW(19,600kcal/h) |
|    | LPG | 22.5kW(1.61kg/h)     |

(TGは13Aの値です。12Aは若干小さくなります。)

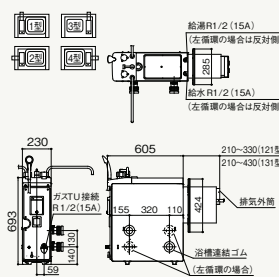
希望小売価格  
¥219,780(税抜 ¥199,800)

セット価格

DL給排気トップダクトDC0121 ¥16,390(税抜 ¥14,900)

合計価格  
¥236,170(税抜 ¥214,700)

その他各種の給排気トップは P.212~ をご覧ください。



この図は1型(右循環、後方給排気)です。  
※3型(左循環、後方給排気)の場合は浴槽連結ゴムの位置、及び給水接続口が正面から見て反対方向の図となります。浴槽連結ゴムは手前が低く、奥が高くなります。また、2型、4型は側方給排気です。2型は右循環、左側方給排気。4型は左循環、右側方給排気です。循環口の位置は、1型、3型と同じように異なります。

●6.0号、4.1号、2.1号切替

グリーン購入法適合商品



写真は3型です。

| 型  | ガス種     | 品コード    | 型  | ガス種     | 品コード    |
|----|---------|---------|----|---------|---------|
| 1型 | LPG     | 002AC01 | 3型 | LPG     | 002AC11 |
| 1型 | 12A・13A | 002AC07 | 3型 | 12A・13A | 002AC17 |

●F・FFA・FFBなどの屋内設置形の給湯機器の工事は、「ガス消費機器設置監督者」または「液化石油ガス設備士」の監督のもとおこなってください。  
●ご購入・お取り替えに際しては、施工条件や水道圧などにより能力または使い勝手に差が生じる事があります。くわしくは販売店または弊社までご相談ください。

部材などくわしくは P.195~ をご覧ください。

### GBSQ シャワー付

6.5号

2缶2水 点検お知らせ 設計上の標準使用期間10年

給湯・ふる同時使用不可

### GBS ふる専用

点検お知らせ 設計上の標準使用期間10年

#### 6.5号シャワー 浴室内設置バランス形 特監法対象商品

| 給水位置 | 給湯位置 | 外装     | シャワー | 他栓給湯 | 給湯・ふる同時使用 |
|------|------|--------|------|------|-----------|
| 前    | 無    | SUS430 | ○    | ×    | ×         |

#### GBSQ-622D

|    |     |                      |
|----|-----|----------------------|
| 給湯 | TG  | 14.5kW(12,500kcal/h) |
|    | LPG | 13.7kW(0.98kg/h)     |
| ふる | TG  | 9.9kW(8,500kcal/h)   |
|    | LPG | 9.9kW(0.71kg/h)      |

(TGは13Aの値です。12Aは若干小さくなります。)

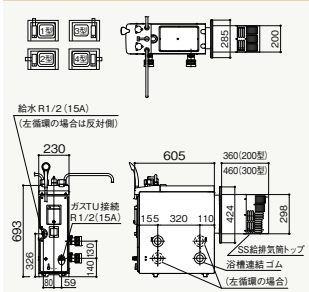
希望小売価格  
**¥168,520(税抜 ¥153,200)**

#### セット価格

SS給排気トップ201 S.B ¥18,810(税抜 ¥17,100)

合計価格  
**¥187,330(税抜 ¥170,300)**

その他各種の給排気トップは P.212~ をご覧ください。



この図は1型(右循環、後方給排気)です。  
※3型(左循環、後方給排気)の場合は浴槽連結ゴムの位置、及び給水接続口が正面から見て反対方向の図となります。浴槽連結ゴムは手前が低く、奥が高くなります。また、2型、4型は側方給排気です。2型は右循環、左側方給排気。4型は左循環、右側方給排気です。循環口の位置は、1型、3型と同じように異なります。

●6.5号、4.4号、2.3号切替

グリーン購入法適合商品



写真は3型です。

| 型  | ガス種     | 品コード    | 型  | ガス種     | 品コード    |
|----|---------|---------|----|---------|---------|
| 1型 | LPG     | 002AD01 | 3型 | LPG     | 002AD11 |
| 1型 | 12A・13A | 002AD07 | 3型 | 12A・13A | 002AD17 |

#### ふる専用 浴室内設置バランス形 特監法対象商品

| 給水位置 | 給湯位置 | 外装       | シャワー | 他栓給湯 | 給湯・ふる同時使用 |
|------|------|----------|------|------|-----------|
| 無    | 無    | SUS443J1 | ×    | ×    | ×         |

#### GBS-6ED BL

|    |     |                      |
|----|-----|----------------------|
| ふる | TG  | 14.0kW(12,000kcal/h) |
|    | LPG | 14.0kW(1.0kg/h)      |

(TGは13Aの値です。12Aは若干小さくなります。)

希望小売価格  
**¥129,800(税抜 ¥118,000)**

#### セット価格

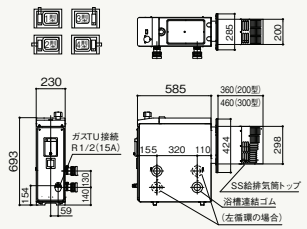
SS給排気トップ201 S.B ¥18,810(税抜 ¥17,100)

合計価格  
**¥148,610(税抜 ¥135,100)**

DL給排気トップダクトDC0121 ¥16,390(税抜 ¥14,900)

合計価格  
**¥146,190(税抜 ¥132,900)**

その他各種の給排気トップは P.212~ をご覧ください。



この図は1型(右循環、後方給排気)です。  
※3型(左循環、後方給排気)の場合は浴槽連結ゴムの位置が正面から見て反対方向の図となります。浴槽連結ゴムは手前が低く、奥が高くなります。また、2型、4型は側方給排気です。2型は右循環、左側方給排気。4型は左循環、右側方給排気です。循環口の位置は、1型、3型と同じように異なります。



写真は3型です。

| 型  | ガス種     | 品コード    | 型  | ガス種     | 品コード    |
|----|---------|---------|----|---------|---------|
| 1型 | LPG     | 002BA01 | 3型 | LPG     | 002BA11 |
| 1型 | 12A・13A | 002BA07 | 3型 | 12A・13A | 002BA17 |

BLBH032126  
グリーン購入法適合商品

取り替え推奨品 ー ガスバランス形ふるがま

GBSQ・GBS

#### 6号シャワー 浴室内設置バランス形 特監法対象商品

| 給水位置 | 給湯位置 | 外装     | シャワー | 他栓給湯 | 給湯・ふる同時使用 |
|------|------|--------|------|------|-----------|
| 前    | 無    | SUS430 | ○    | ×    | ×         |

#### 共用ダクト専用品 GBSQ-622D-D

|    |     |                      |
|----|-----|----------------------|
| 給湯 | TG  | 13.4kW(11,500kcal/h) |
|    | LPG | 13.2kW(0.94kg/h)     |
| ふる | TG  | 9.9kW(8,500kcal/h)   |
|    | LPG | 9.9kW(0.71kg/h)      |

(TGは13Aの値です。12Aは若干小さくなります。)

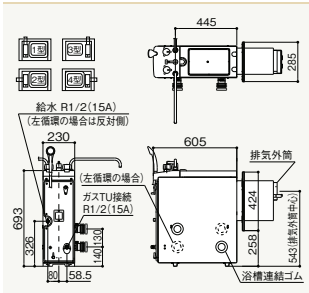
希望小売価格  
**¥168,520(税抜 ¥153,200)**

#### セット価格

DL給排気トップダクトDC0121 ¥16,390(税抜 ¥14,900)

合計価格  
**¥184,910(税抜 ¥168,100)**

その他各種の給排気トップは P.212~ をご覧ください。



この図は1型(右循環、後方給排気)です。  
※3型(左循環、後方給排気)の場合は浴槽連結ゴムの位置、及び給水接続口が正面から見て反対方向の図となります。浴槽連結ゴムは手前が低く、奥が高くなります。また、2型、4型は側方給排気です。2型は右循環、左側方給排気。4型は左循環、右側方給排気です。循環口の位置は、1型、3型と同じように異なります。

●6.0号、4.1号、2.1号切替

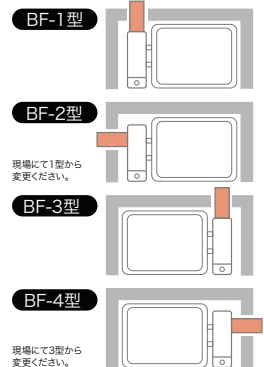
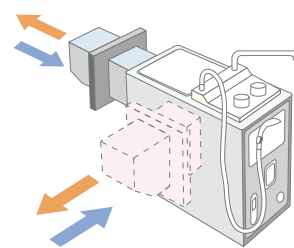


写真は3型です。

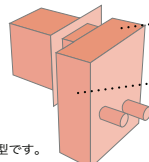
| 型  | ガス種     | 品コード    | 型  | ガス種     | 品コード    |
|----|---------|---------|----|---------|---------|
| 1型 | LPG     | 002AE01 | 3型 | LPG     | 002AE11 |
| 1型 | 12A・13A | 002AE07 | 3型 | 12A・13A | 002AE17 |

#### 設置条件に合わせて給排気トップの取り付け方向が変更可能。

側面パネルをはずして給排気トップ部を付け替えることで取り付け現場で側面給排気(2型)に簡単に変更できます。また、これとは循環口が左右逆の3型・4型もあります。(出荷時は1型、3型です。)



#### 配管接続位置

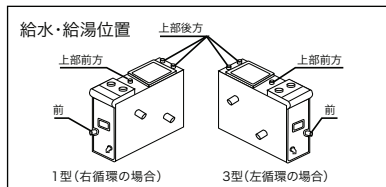


- 上部給水接続口 (GBSQ-821D/621D)
- 前部給水接続口 (GBSQ-820D/620D/622D)

図は2型です。

- GBSQ-3、GBSQ-3Sの浴槽循環パイプは「縦型循環タイプ」です。
- 現在、弊社では「縦型循環タイプ」は製造しておりません。GBSQ-3、GBSQ-3Sからの機器取り替えの際、循環パイプ位置が変更となるため、浴槽穴の開け直しが必要です。
- 上記以外のバランス形ふるがまの取り替えの際は、弊社支店・営業所にお問い合わせください。

**注意!** ●取り替え対象機種の中には、給水位置や給湯位置、機器の幅等異なるものがありますので、発注前に必ずご確認ください。



部材などくわしくは P.195~ をご覧ください。